

Schwarzzelte Bastelbogen

“Wir zelten Schwarz!”

Diesen Spruch habt Ihr bestimmt schon häufiger gehört. Das “schwarz” ist hierbei nichts böses, sondern lediglich die Farbe unserer Zelte. Es sind nämlich Schwarzzelte.

Da Ihr davon wahrscheinlich keine zu Hause habt, dachten wir uns: “Die kann man doch auch selber basteln.”

Hier ist der Bastelbogen für Eure extravaganten Schwarzzeltkonstruktionen.

Anleitung:

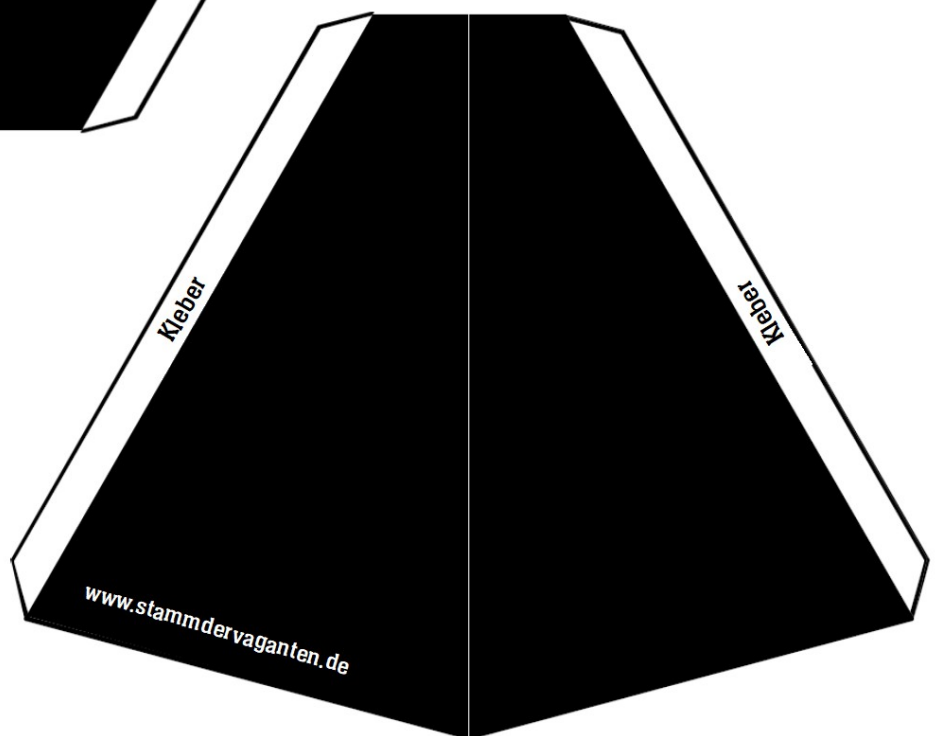
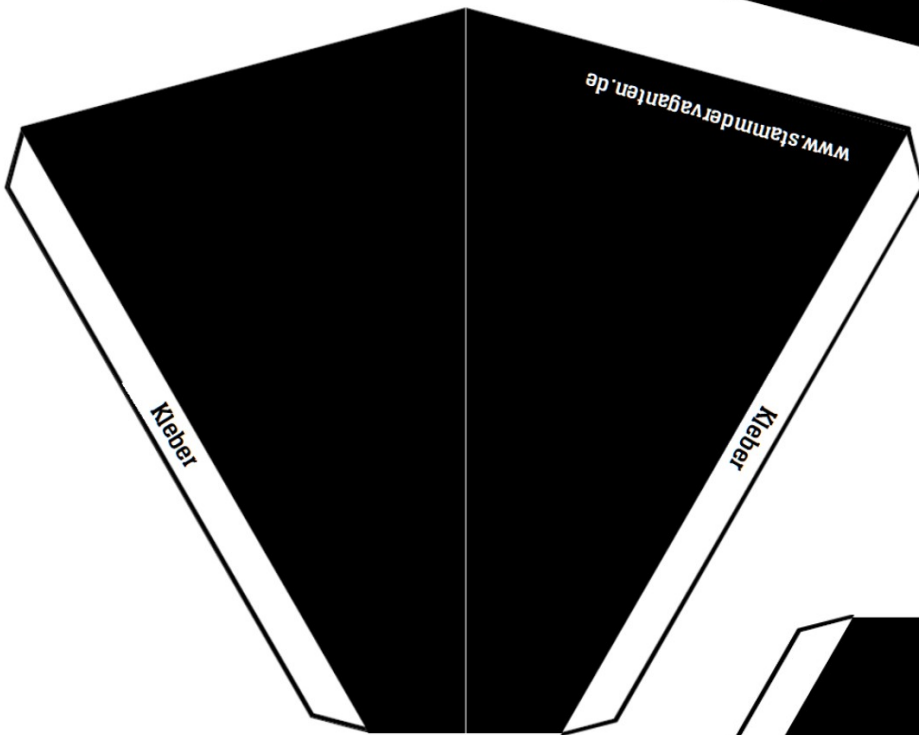
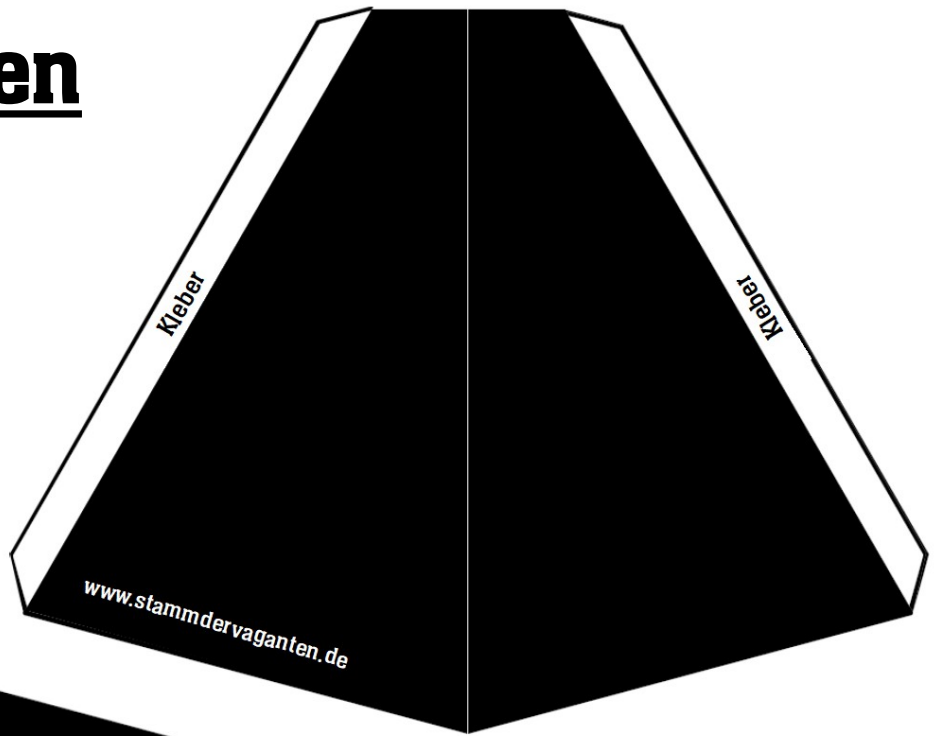
- 1) Druckt euch die Bastelvorlage aus. Ihr könnt die einzelnen Seiten auch mehrfach ausdrucken wenn ihr größere Konstruktionen bauen wollt.
- 2) Klebt die einzelnen Teile auf Pappe und schneidet sie aus.
- 3) Klebt die Teile aneinander und baut eure Schwarzzeltkonstruktion.
- 4) Wenn Ihr zufrieden mit eurer Zeltkonstruktion seid schickt sie an corona@stammdervaganten.de die kreativste Einsendung gewinnt einen Preis.

Tipp:

Wenn Ihr zu un kreativ seid könnt ihr auch klassische Zelte wie Kröten, Loks, Kothen, Hochkothen, Jurten oder Superjurten basteln.

	Kothenplanen	Vierecksplanen
Kröte	1 Plane	0 Planen
Lok	2 Planen	0 Planen
Kothe	4 Planen	0 Planen
Hochkothe	4 Planen	8 Planen
Jurte	2 Planen	12 Planen
Superjurte	2 Planen	16 Planen

Kothenplanen



Vierecksplanen

